PRODUKTINFO iMOVE C

leuwico

iMOVE C

VERSTELLARTEN

Manuelle Höhenverstellung H1
68-120 cm verstellbar
Schnellverstellung mit stufenloser Arretierung
Statische Belastung bis 120 kg
SafetyStop auf Anfrage

Manuelle Höhenverstellung H2
68-120 cm verstellbar
Schnellverstellung mit stufenloser Arretierung
Mit Gewichtsausgleich zur Abstimmung auf variable Tischlasten
Statische Belastung bis 120 kg
SafetyStop auf Anfrage

Motorverstellung M1
68-120 cm verstellbar
Im Gestell integrierter, leise laufender Elektromotor
Verstellgeschwindigkeit: ca. 70 mm/s
Geräuschentwicklung < 55 db (a)
Softstart, Softstop und SafetyStop
Tastschalter auf/ab

Motorverstellung M2
68-120 cm verstellbar
Im Gestell integrierter, leise laufender Elektromotor
Verstellgeschwindigkeit: ca. 70 mm/s
Geräuschentwicklung < 55 db (a)
Softstart, Softstop und SafetyStop
Komfortsteuerung mit Höhenanzeige und 4 Memory-Positionen

Starre Tische ST
Arbeitshöhe 72 cm
Bis 120 kg belastbar

Höheneinstellung HE
Arbeitshöhe einstellbar von 65-85 cm in 1 cm Schritten, werkzeugfrei
Festgestellt bis 120 kg belastbar

Verstellbereich

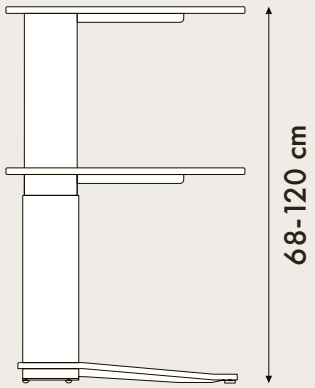

Höhenverstellung
H1, H2, M1, M2
Verstellbereich 52 cm
Unterkante Traverse 56 cm

In festgestelltem Zustand, beträgt die statische Belastung bei allen Verstellarten des iMOVE C bis zu 120 kg. Die dynamische Belastung, die der Tisch während des Verstellens im Standard trägt, kann durch Zusatzgewichte erhöht werden. Der angegebene Lastbereich ist zwingend einzuhalten, da sonst die einwandfreie Verstellfunktion nicht gewährleistet ist.

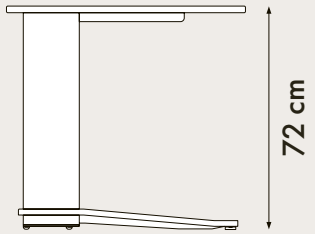

Starr ST
Unterkante Traverse
64/59,5 cm (AT/BT)

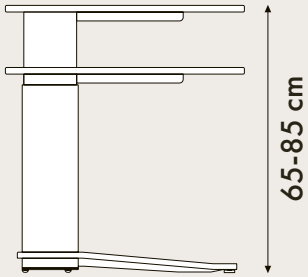

Höheneinstellung HE
Einstellbereich 20 cm
Unterkante Traverse 55 cm
(bei Arbeitshöhe 65 cm)

Option Zusatzgewichte bei verschiedenen Verstellarten

Standard		Z1	Z2	Z3	Z4	ZM
H1	0-15 kg	15-30 kg	30-45 kg			
H2	0-40 kg *			20-60 kg	40-80 kg	
M1	0-75 kg					40-115 kg
M2	0-75 kg					40-115 kg

*Lastbereich von Arbeitstischen 120 cm breit sowie von Besprechungstischen 200 cm breit ist auf 30 kg begrenzt.

Zertifizierung

Unsere Bürotische / Sitz-Steharbeitstische der Tischfamilie iMOVE besitzen ein TÜV geprüftes GS Zeichen.

iMOVE C

Optimale Einstellung Gewichtsausgleich H2

Zur optimalen Feinjustierung der Höhenverstellung, muss der Gewichtsausgleich zur leichten Bedienung angepasst werden. Die Kurbel zur Angleichung befindet sich links unter der Tischplatte. Dazu befindet sich unten an der Traverse ein Einsteckloch für die Kurbel.
Durch den Federausgleich ist eine Feinjustierung auf wechselnde Tischbelastungen möglich.
Bei höherem Gewicht wird die Kurbel im Uhrzeigersinn gedreht. Bei geringerem Gewicht, den Lastenausgleich durch Drehung gegen den Uhrzeigersinn entspannen.

RECHTECKTISCHE

Tischgrößen



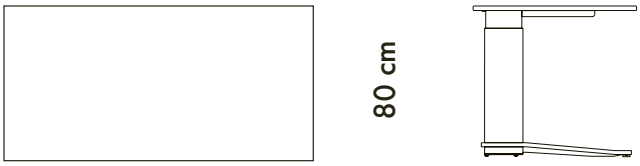

120/ 140/ 160/ 180/ 200 cm

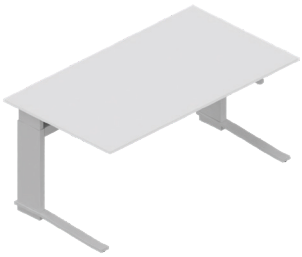

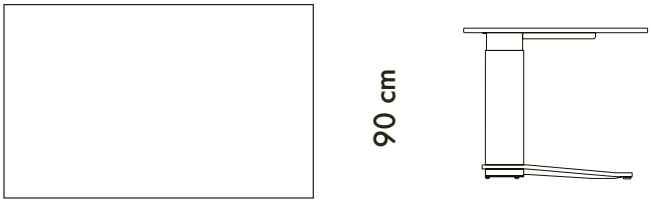

120/ 140/ 160/ 180/ 200 cm

Exemplarische Darstellungen der Rechtecktische.
Verschiedene Formen, Größen und Ausrichtungen verfügbar.
Arbeitstische für Korpusunterbau sind jeweils 3 cm breiter als die Standardmaße.

AUFBAUPRINZIP

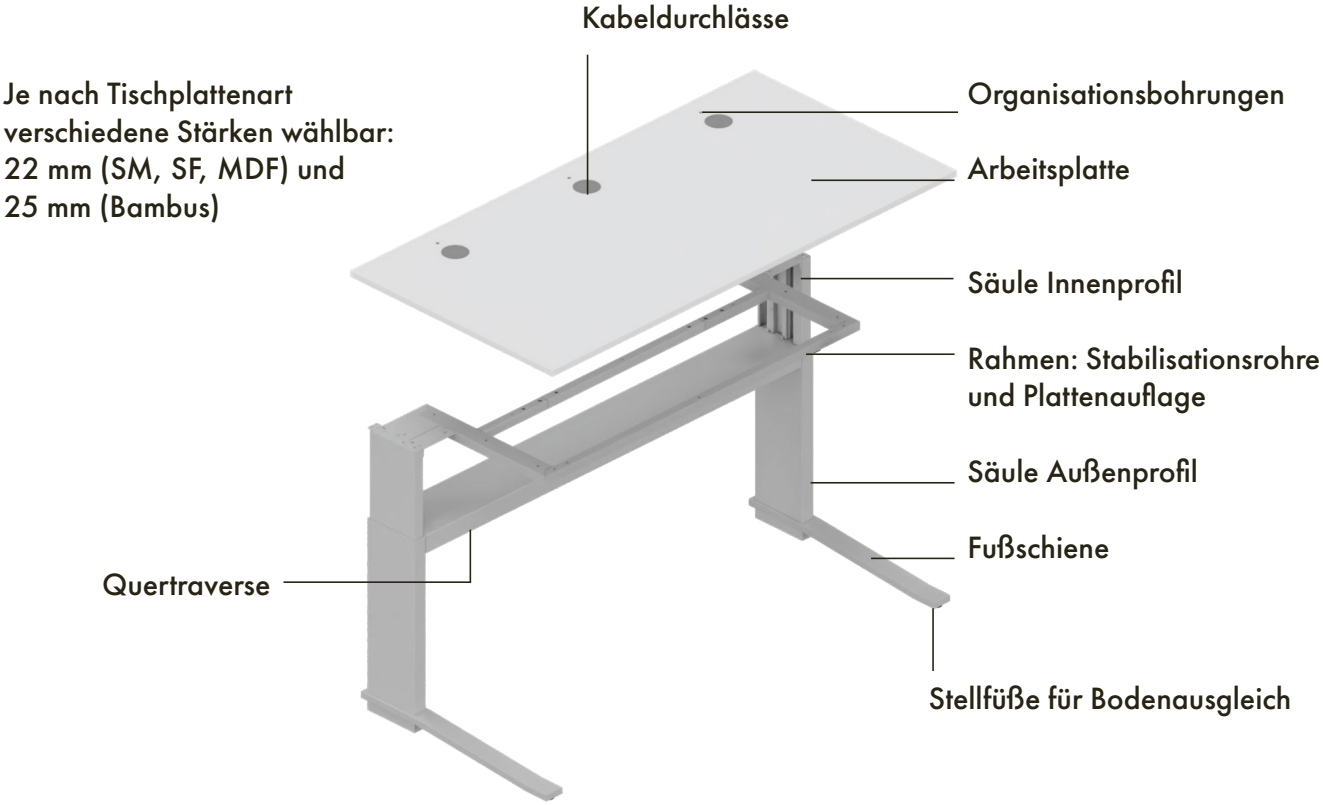

Fußschiene

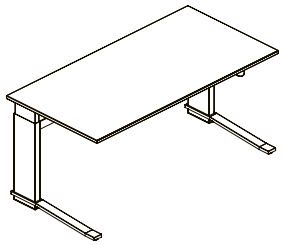

Fußschiene Aluminium Druckguss, Arbeitstische 80 und 90 cm Tiefe

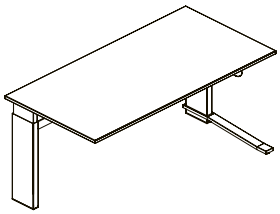

Eintauchendes Bein (Arbeitstische für Korpusunterbau)

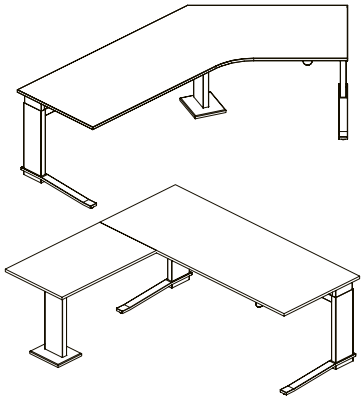

Ecktischfuß (zwei geteilte Platten) und Mittelfuss des angewinkelten Tischs

iMOVE C

SERIENINFO

Arbeitstische

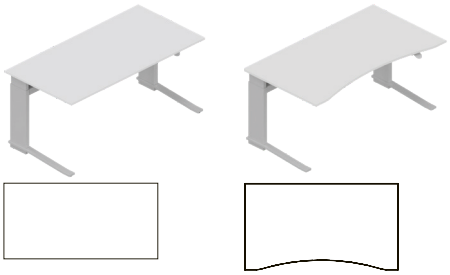

Rechteckige Tischform

Freiformplatten

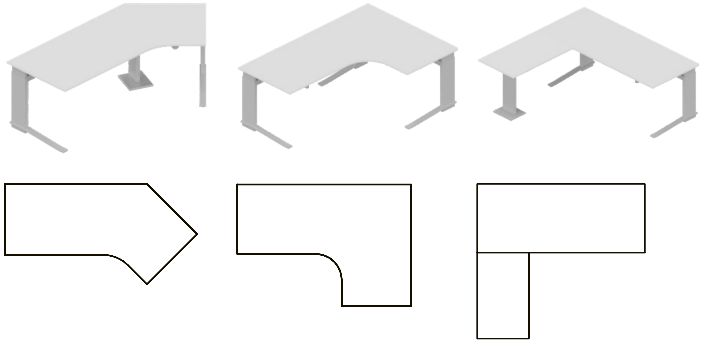

Angewinkelte Tischplatten

Eck-Tischplatten

Geteilte Eck-Tischplatten

Arbeitstische für Korpusunterbau

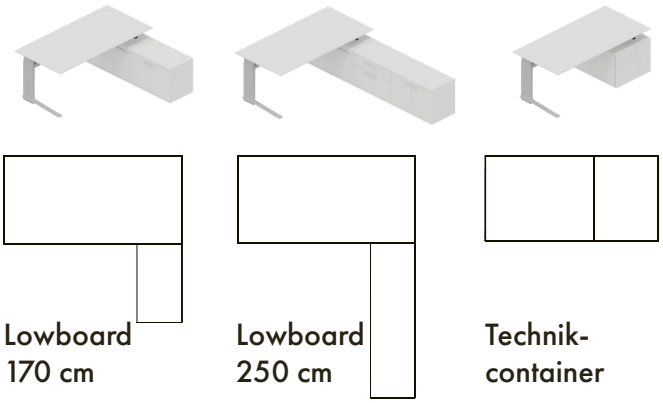

Lowboard 170 cm

Lowboard 250 cm

Technik-container

Rechteckige iMOVE C Arbeitstische können einseitig, rechts oder links, in Lowboards oder Technikcontainer eintauchen.
Diese können verschieden groß konfiguriert und bestückt werden und sind in allen Verstellarten erhältlich. Arbeitstische für Korpusunterbau sind jeweils 3 cm breiter als die Standardmaße.

Ankettung

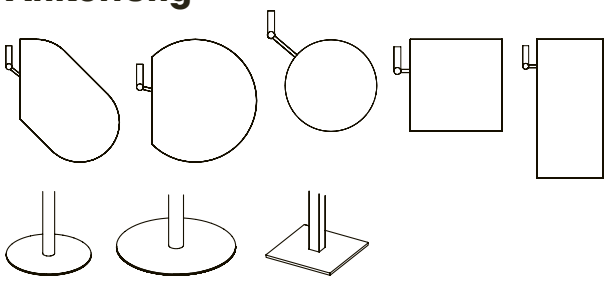

Verschiedene Formen, Größen und Gestelle zur Auswahl. 72 cm hohe Anketttische als rechte oder linke Varianten. Befestigung am Arbeitstisch mit 2,5 cm Fingerfreiheit.



Exemplarische Darstellungen. Verschiedene Größen und Ausrichtungen verfügbar.

Zubehör





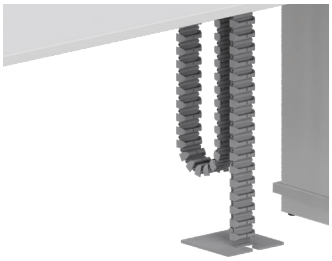

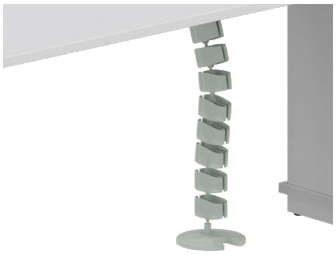









Zum Standard iMOVE C Zubehör gehören verschiedene Kabelwannen, angepasst an Tischgrößen und freistehende/eintauchende Tische, mit möglicher Steckerleistenbefestigung. Kabeldurchlässe in der Tischplatte führen Kabel nach unten. Zur Auswahl stehen neben den Kabelwannen, Kabelketten mit Standfuß aus Metall oder Kabelschlangen.
Ein CPU Halter mit Verstellmöglichkeit findet befestigt unter der Tischplatte Halt.
Monitorarme und akustisch wirksame Aufsatzwände können mittels Organisationsbohrung stabil angebaut werden. Rechteckige, höhenverstellbare Tische können zudem mit einer transluzenten Rückwand ausgestattet werden.
Zu Tischen mit Korpusunterbau enthält das Programm weiteres Zubehör.

Die jeweilige Farbauswahl der Gestelle und Tischplatten entnehmen Sie bitte der Preisliste oder unseren aktuellen OFML Daten (pCon).

iMOVE C

VERKABELUNG

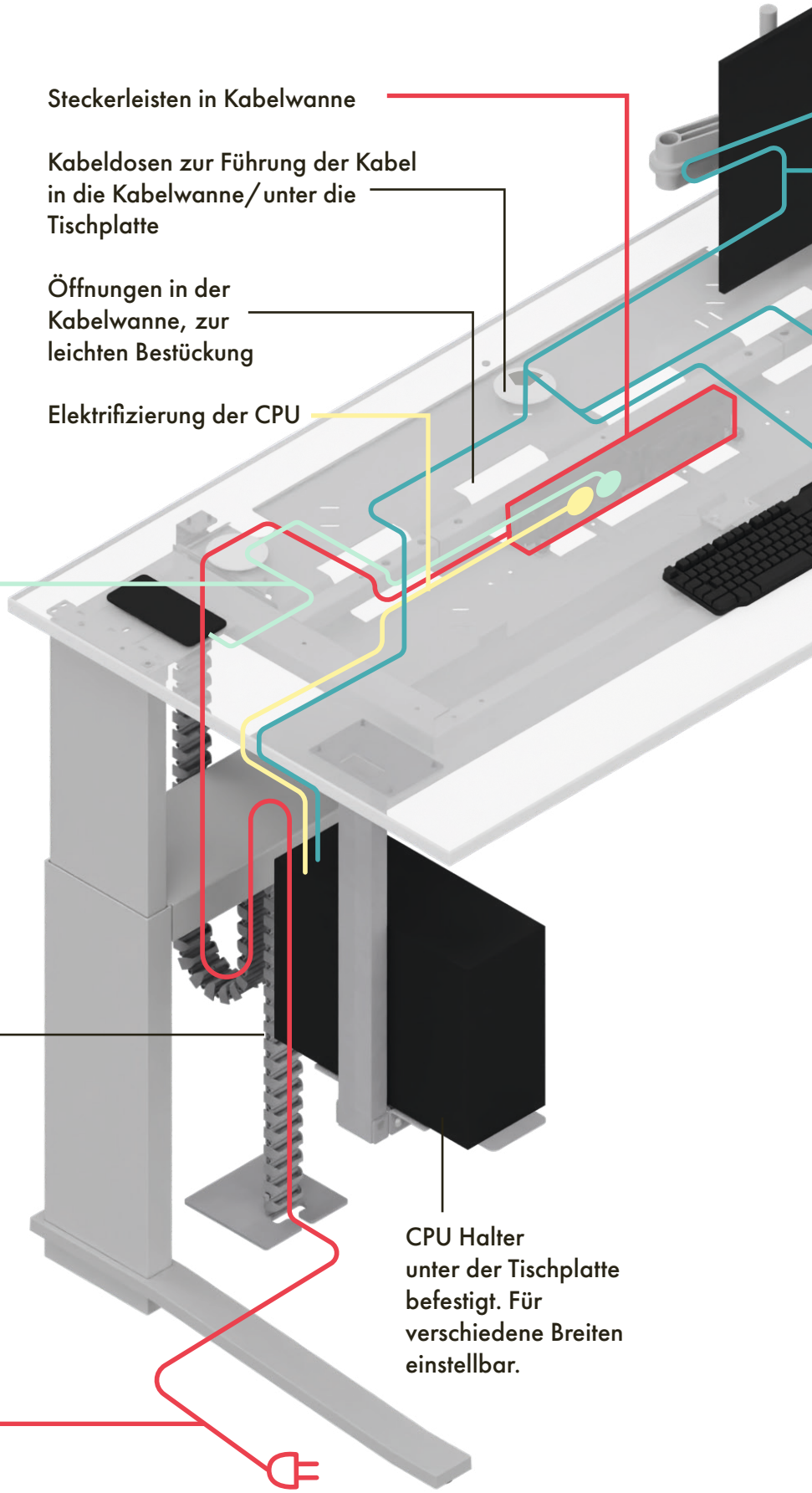

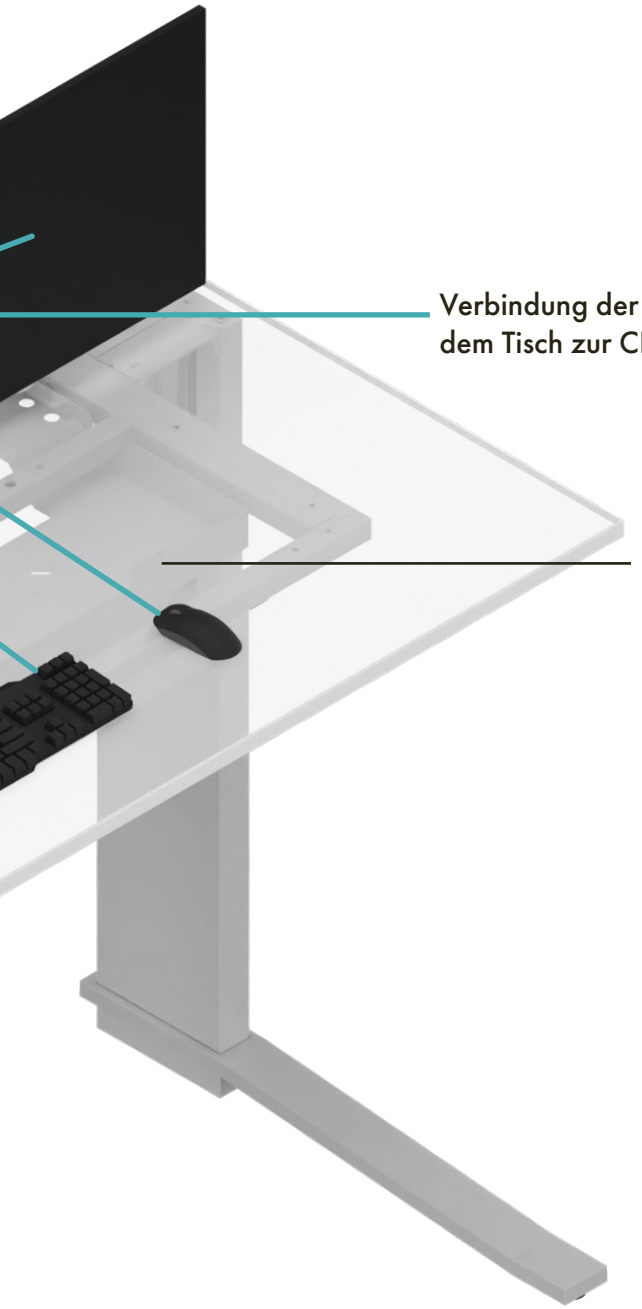

iMOVE C bietet ein rundum intelligentes Verkabelungssystem. Das Netzanschlusskabel kann von unten mittels Kabelkette nach oben zur Kabelwanne mit Steckerleisten oder direkt zur Tischplatte geleitet werden. In der Kabelwanne wird das Netzanschlusskabel mit der Steckerleiste verbunden. Steckerleisten können einfach in der Kabelwanne fixiert werden. Ohne Kabelwanne haben Sie die Möglichkeit durch Kabelbügel unter der Tischplatte Ihre Kabel zu führen. Die Kabeldurchlässe in der Tischplatte ermöglichen ein ordentliches Erscheinungsbild auf dem Tisch.

iMOVE C

KORPUSUNTERBAU

Lowboards





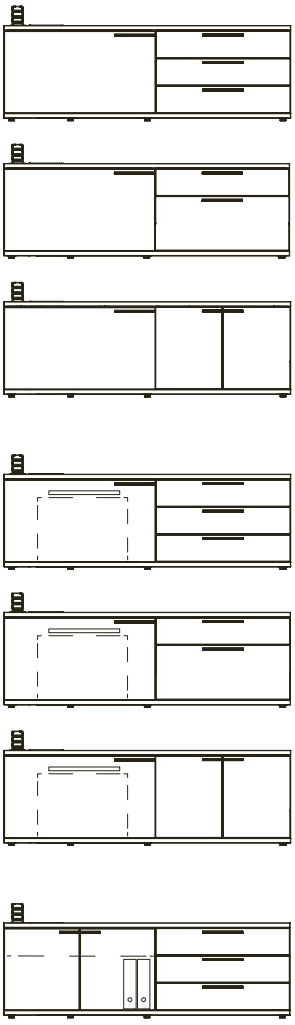

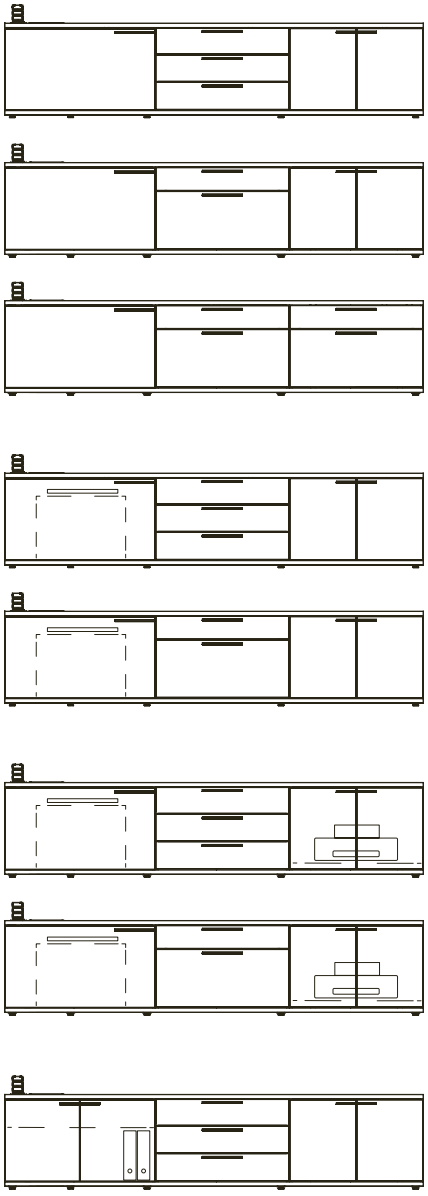

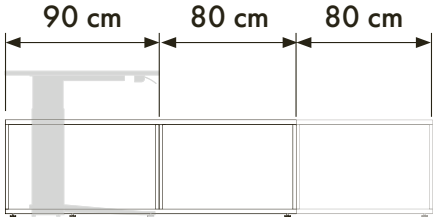

B x T x H 170/250 x 46 x 56,4 cm

Lowboards für eintauchende iMOVE C Tische gibt es in verschiedenen Konfigurationen, zwei verschiedenen Breiten und rechts- oder linksseitig.

Schubfächer besitzen eine Einschubdämpfung, die Sichtrückwände des Lowboards sind 19 mm stark und in Korpusfarbe gefertigt.
Auszüge, Schübe und Flügeltüren sind auch verschließbar erhältlich.

Für Schubfächer sind Facheinteilungen längs und quer erhältlich. In einem Einbaumodul mit Schubfach ist jeweils eine Materialschale enthalten. Weitere Materialschalen sind optional erhältlich.

In dem am Tisch naheliegensten Korpuseinbau, sind Kabelkette und Durchlass zur optimalen Elektrifizierung untergebracht. Dieser Teil ist 90 cm breit. Die bis zu zwei weiteren Korpusse sind je 80 cm breit.

Korpuseinbauten

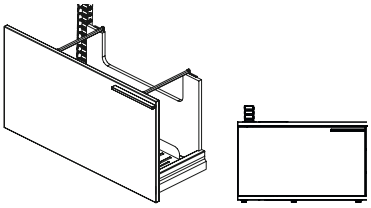

CPU-Fach

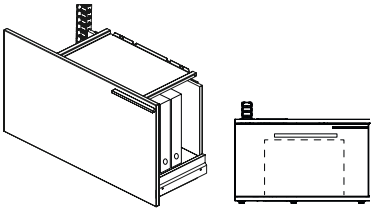

Ordner- und Laptopfach

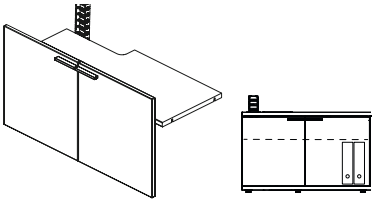

Flügeltüren

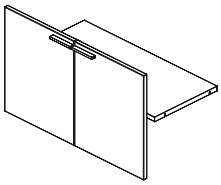

Flügeltüren

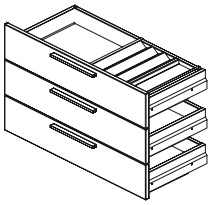

3 Schubfächer

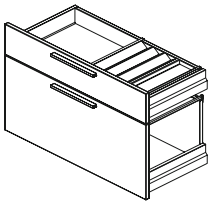

Schubfach und
A4-Hängerahmen

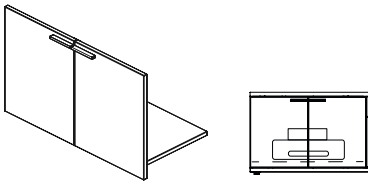

Druckerauszug
mit Flügeltüren

Verkabelung

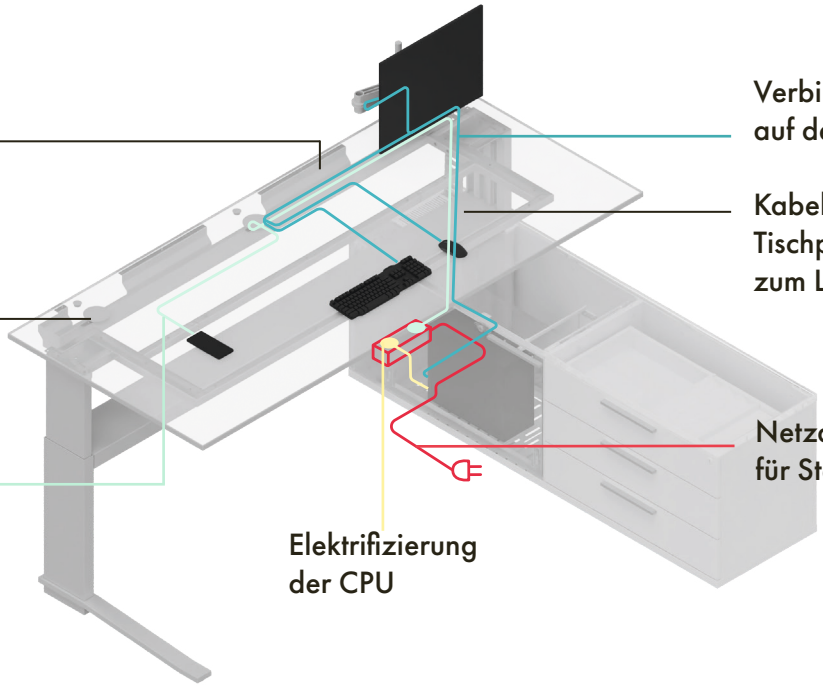

iMOVE C

FREISTEHENDE LOWBOARDS

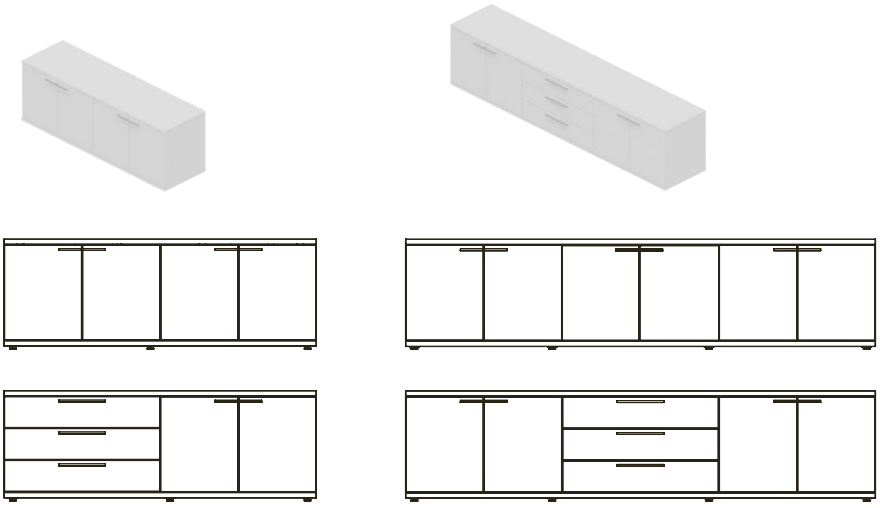

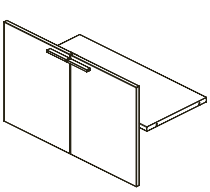

Flügeltüren

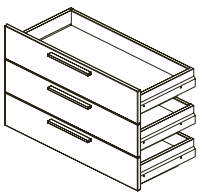

3 Schubfächer

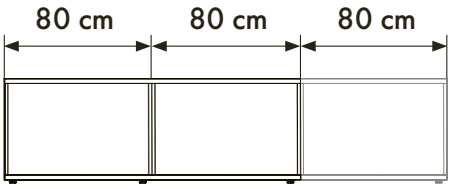

Freistehende Lowboards als Ergänzung zu den Eintauchenden, in der Tiefe und Höhe identisch. Sie sind als 160 cm oder 240 cm breite Lowboards erhältlich.

Mit und ohne Schloss erhältlich. Für Schubfächer sind Facheinteilungen längs und quer erhältlich. Materialschalen sind optional.

KORPUSUNTERBAU TECHNIKCONTAINER

Grifflose Fächer mit Einschubdämpfung
Materialschub im ersten Fach inkl. Vollauszug,
alle anderen Fächer mit Teleskopvollauszug
Belastbarkeit bis 45 kg,
Schubfächer und Tür hinten immer verschließbar
Kabelkette und Durchlass von der Tischplatte in den Korpus
CPU Fach für Rechner max. 21 cm breit, 47,5 cm tief, 44 cm hoch optional verschließbar

Rechts oder links eintauchend,
mit 1-2-3-3 oder 1-2-6 Fächer Anordnung.

B x T x H 90 x 56,4 x 68 cm

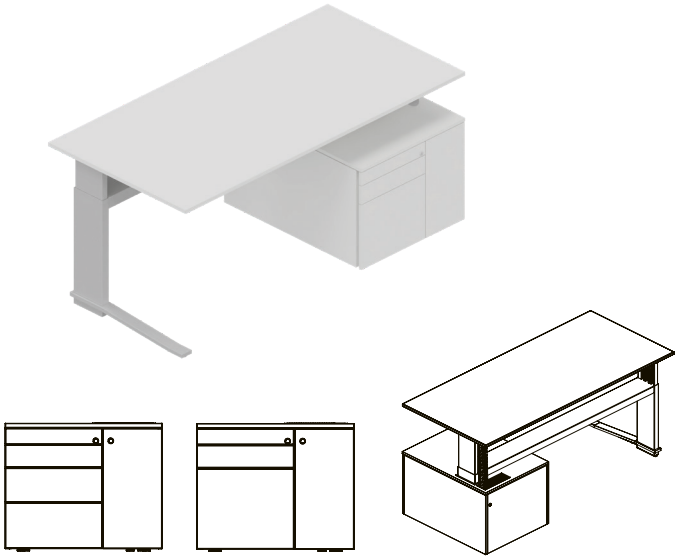

SCHIEBETÜR ANSTELLELEMENTE





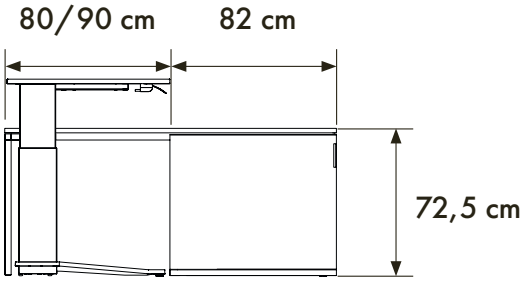

42 cm tiefe Anstellelemente mit Holzschiebetüren und Griffen. Unabhängig vom Tischgestell platzierbar.
Elemente rechts oder links des Tisches für 80 cm und 90 cm tiefe Tische wählbar.
Das Anstellelement besteht aus einem Korpus und einem Gestellteil. Ein Holzeinlegeboden unterteilt den Korpus von 1,8 OH.
Es können zwei sich gegenüberstehende Anstellelemente mittels Verbindungsrohre verbunden werden.
Die Inneneinteilung kann mit einem Breitschub mit Materialschale oder einem Auszug für A4 Hängemappen sowie weiteren Holzeinlegeböden ausgestattet werden.
Verschließbarer Korpus erhältlich.

BESPRECHUNGSTISCHE



Eckig, starr

Rund,
starr

Rund,
starr, auf Rollen

Rund,
höhenverstellbar

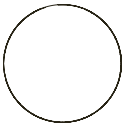

Rund, auf Rollen,
höhenverstellbar
mittels Fußauslösung





Rechteckig, ST, H2, M1, M2
Kabelschacht/Turnbox
Verkabelung möglich



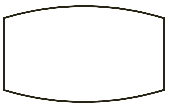

Freiform, ST, H2, M1, M2
Kabelschacht/Turnbox
Verkabelung möglich

Besprechungstische
sind in verschiedenen
Verstellarten,
Größen und Formen
verfügbar.

Verkabelung und Elektrifizierung

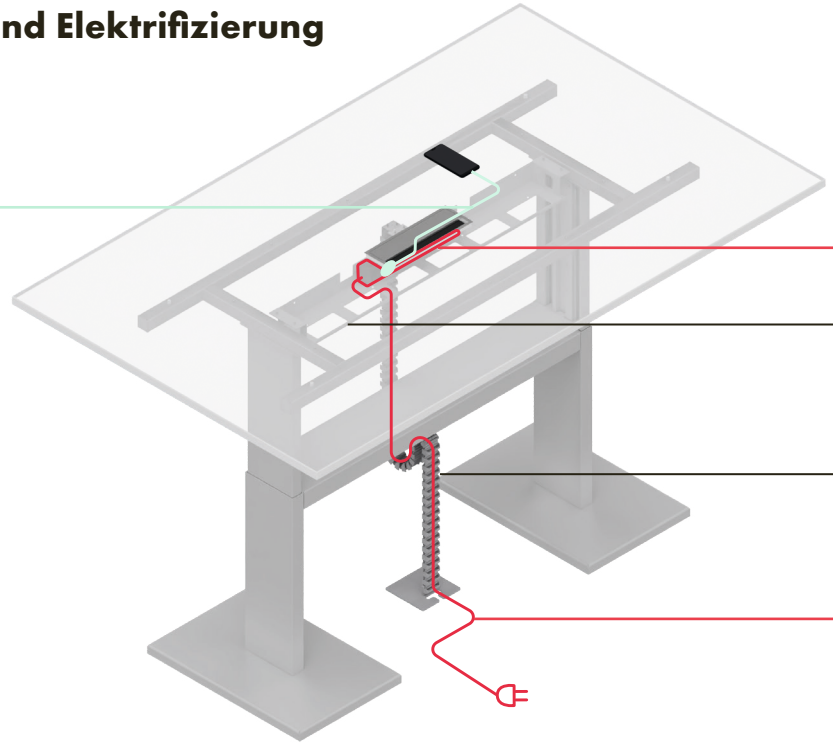



Kabelschacht

Turnbox (geschlossen/offen)

Zubehör für größere Besprechungstische iMOVE C sind neben Kabelschacht und Turnbox auch Kabelkette, Kabelschlange und je nach Tischgröße die passende Kabelwanne.
Die Anzahl und Platzierungsmöglichkeiten für Kabelschächte und Turnboxen sind vielfältig.

COMPLETE THE LOOK

Zum vielfältig einsetz- und gestaltbaren Tischprogramm iMOVE C lassen sich viele LEUWICO Produkte kombinieren. Schrank- und Beimöbel ergänzen den funktionalen Schreibtisch ideal.

Hauptstraße 2-4
96484 Wiesenfeld
Telefon +49 9566 88-0
Telefax +49 9566 88-114
E-Mail info@leuwico.com
www.leuwico.com

20240321 | V6